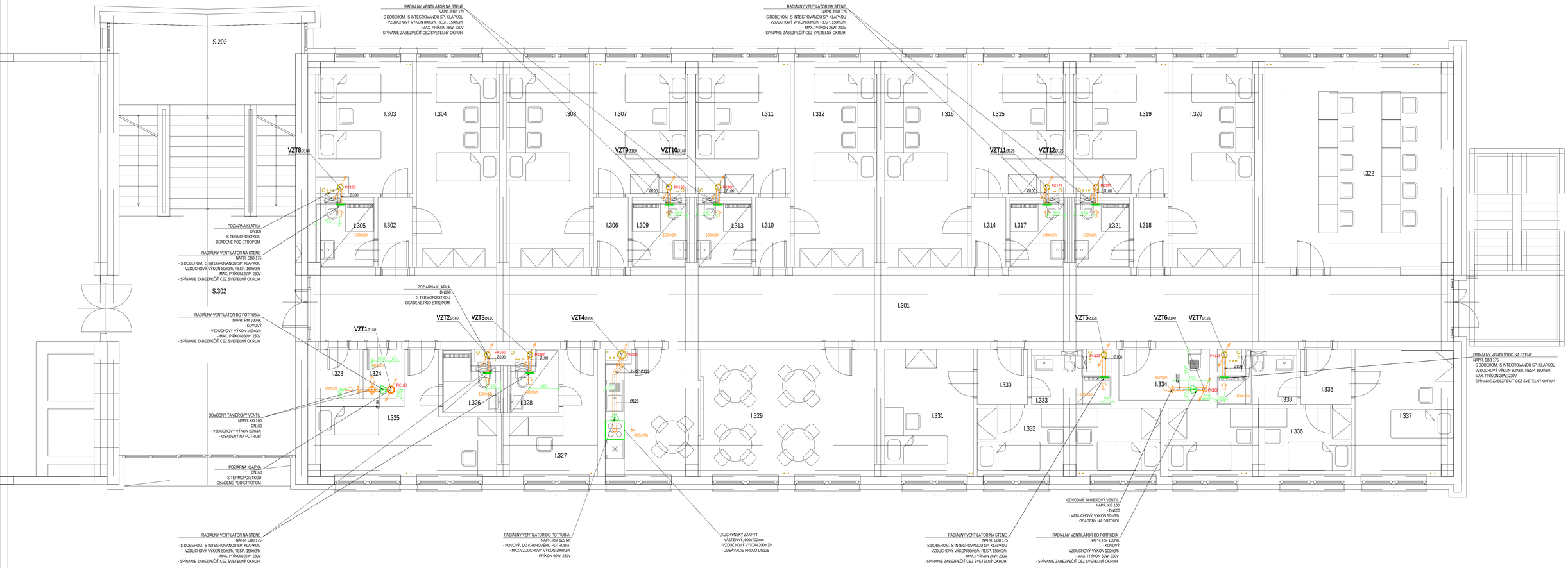

LEGENDA MIESTNOSTÍ 3.NP - INTERNÁT

OZN.	POPIS MIESTNOSTÍ	PLOCHA m2
I.301	CHODBA	76.25
I.302	ZÁDVERIE IZBY	2.45
I.303	IZBA	12.30
I.304	IZBA	17.15
I.305	HYGIENA	3.76
I.306	ZÁDVERIE IZBY	2.45
I.307	IZBA	12.08
I.308	IZBA	17.15
I.309	HYGIENA	3.57
I.310	ZÁDVERIE IZBY	2.45
I.311	IZBA	12.08
I.312	IZBA	17.15
I.313	HYGIENA	3.57
I.314	ZÁDVERIE IZBY	2.45
I.315	IZBA	12.08
I.316	IZBA	17.15
I.317	HYGIENA	3.57
I.318	ZÁDVERIE IZBY	2.45
I.319	IZBA	12.08

LEGENDA MIESTNOSTÍ 3.NP - INTERNÁT

OZN.	POPIS MIESTNOSTÍ	PLOCHA m2
I.320	IZBA	17.15
I.321	HYGIENA	3.57
I.322	ŠTUDOVŇA	39.50
I.323	SKLAD	2.17
I.324	SKLAD	1.65
I.325	IZOLAČKA	14.37
I.326	HYGIENA	3.13
I.327	IZBA - VYCHOVÁVATEĽ	7.67
I.328	HYGIENA	2.72
I.329	KUCHYNKA - SPOLOČENSKÁ MIESTNOSŤ	34.35
I.330	ZÁDVERIE IZBY	2.80
I.331	IZBA	11.37
I.332	IZBA	12.48
I.333	HYGIENA	3.65
I.334	UPRATOVACIA KOMORA	4.67
I.335	ZÁDVERIE IZBY	2.80
I.336	IZBA	12.48
I.337	IZBA	12.48
I.338	HYGIENA	3.66
	SPOLU	424.85

NAPOJENIE VENTILÁTORA NA VETRACIE POTRUBIE

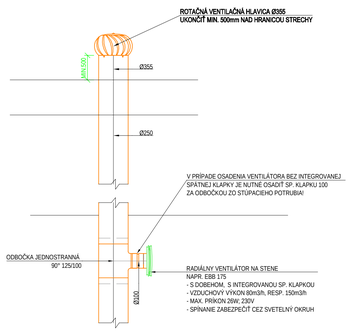

DETAIL NAPOJENIA VZT STÚPAČKY NA KANALIZAČNÉ POTRUBIE:

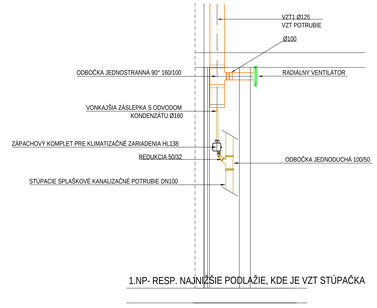

LEGENDA ZNAČENIA

- PRÍVODNÉ POTRUBIE VZT Z EXTERIÉRU, OCELOVÉ KRUHOVÉ POTRUBIE POZINKOVANÉ, IZOLOVANÉ
- ODVODNÉ POTRUBIE VZT DO EXTERIÉRU, OCELOVÉ KRUHOVÉ POTRUBIE POZINKOVANÉ
- PRÍVODNÉ POTRUBIE VZT, OCELOVÉ KRUHOVÉ POTRUBIE POZINKOVANÉ, IZOLOVANÉ
- ODVODNÉ POTRUBIE VZT, OCELOVÉ KRUHOVÉ POTRUBIE POZINKOVANÉ
- ODVODNÉ POTRUBIE VZT Z HYGIENICKÝCH PRIESTOROV Z KUCHYNE, OCELOVÉ KRUHOVÉ POTRUBIE POZINKOVANÉ
- RADIÁLNY VENTILÁTOR, S INTEGROVANOU SPÄTNOU KLAPKOU, OSADENÝ POD STROPOM / NA STENE, S DOBEHOM
- POTRUBNÝ VENTILÁTOR, SO SPÄTNOU KLAPKOU, OSADENÝ V POTRUBÍ
- TANIEROVÝ VENTIL, KOVOVÝ, ODVOD VZDUCHU
- PK100 POŽIARNA KLAPKA, DIMENZIA PODĽA POTRUBIA

POZNÁMKY

-VŠETKY NEJASNOSTI ALEBO ROZDIELY V PROJEKTOVEJ DOKUMENTÁCII JE POTREBNÉ OBJASNIŤ PRED ZAČATÍM STAVEBNÝCH PRÁC A ZAZNAMENAŤ TÚTO SKUTOČNOSŤ DO STAVEBNÉHO DENÍKA. PRÍPADNÉ CHYBY V PROJEKTOVEJ DOKUMENTÁCII JE POTREBNÉ PROJEKTANTOVI BEZODKLADNE OZNÁMIŤ.
- PRI ZAČATÍ REALIZÁCIE PRÍPADNÉ NEZROVNALOSTI S VEDENÍM POTRUBÍ S PD KONZULTOVAŤ S PROJEKTANTOM.
- VŠETKY POTRUBIA VEDENÉ V EXTERIÉRI TEPELNE IZOLOVAŤ IZOLAČNÝMI PÁSMI NA BÁZE MINERÁLNEJ VLNY, OPATRIŤ OPLECHOVANÍM.
- PRI PRECHODE POTRUBIA DO EXTERIÉRU DOKONALE UTESNIŤ SPOJ PROTI PRENIKANIU VLHKOSTI, SPÁDOVAŤ SMEROM DO EXTERIÉRU,KVÔLI VZNIKU KONDENZÁTU
- V NAJNIŽŠOM BODE STÚPACIEHO POTRUBIA BUDE POTREBNÉ ODVIESŤ KONDENZÁT .
- VŠETKY POTRUBIA KOTVIŤ DO NOSNEJ KONŠTRUKCIE CEZ OCELOVÉ KOTVY S GUMENOU VÝSTELKOU.
- VŠETKY KOMPONENTY SYSTÉMU ULOŽIŤ DO NOSNEJ KONŠTRUKCIE POMOCOU AKUSTICKEJ TLMIACEJ VLOŽKY.
- VŠETKY OVLÁDAČE NAVRHOVANÝCH ZARIADENÍ OSADIŤ NA MIESTO PRÍSTUPNÉ LEN OBSLUHE, KTORÉ JE CHRÁNENÉ PRED STRIEKAJÚCOU VODOU A PRIAMYM PRÚDOM VODNÝCH PÁR.
- PRESTUPY VZT POTRUBIA CEZ STREŠNÚ KONŠTRUKCIU BUDÚ IZOLOVANÉ SAMOLEPIACOU IZOLÁCIOU KFLEX HR. 20 mm.
- V NAJNIŽŠOM BODE STÚPACIEHO POTRUBIA BUDE POTREBNÉ ODVIESŤ KONDENZÁT - DODÁVKA PROFESIE ZTI.
- VŠETKY PRIERAZY REALIZOVAŤ PODĽA POKYNOV STATIKA!!

-KOORDINÁCIA VZT POTRUBÍ S INÝMI PROFESIAMI V REALIZAČNOM STUPNI PD, RESP. NA STAVBE.
- VŠETKY STAVEBNÉ ÚPRAVY KOORDINOVAŤ PODĽA VÝKRESOV A POŽIADAVIEK JEDNOTLIVÝCH PROFESIÍ.
-ZABEZPEČIŤ SERVISNÝ PRÍSTUP K VZT ZARIADENIAM PRE SERVIS, OPRAVU A POD. PODĽA POŽIADAVIEK VÝROBCU.
-KONŠTRUKCIA POD VONKAJŠIU JEDNOTKU - DODÁVKA PROFESIA STAVBA.

-POVINNOSŤOU ZHOTOVITEĽA JE VYBUDOVAŤ KOMPLETNÉ DIELO, AJ KEBY V PROJEKTOVEJ DOKUMENTÁCII ČOKOĽVEK CHÝBALO. V PRÍPADE, ŽE PODĽA USÚDENIA NAVRHOVATEĽA JE TO TAK, MUSÍ TO UVIESŤ PRI PODANÍ NÁVRHU. AK TAK NEUROBÍ, PREDPOKLADÁ SA, ŽE ZAHRNUL VŠETKO, ČO JE POTREBNÉ K VYBUDOVANIU DIELA.
-POMOCNÉ PODPORNÉ KONŠTRUKCIE (NAPR. PRE ZÁVESY POTRUBNÝCH ROZVODOV A POD.) NIE SÚ PODROBNE RIEŠENÉ V DOKUMENTÁCII ANI VYKÁZANÉ. V RÁMCI VÝBEROVÉHO KONANIA MÁ UCHÁDZAČ TÚTO SKUTOČNOSŤ ZOHĽADNIŤ V CENE A S TÝMTO PRVKAMI DOPREDU UVAŽOVAŤ. MÁ SA ZA TO, ŽE UCHÁDZAČ / DODÁVATEĽ JE ODBORNE SPÔSOBILÝ A TECHNICKY ZNALÝ KONŠTRUKCIÍ.

UPOZORNENIE

AKÉKOĽVEK ZMENY, DOPLNKY, PREKRESLOVANIE ALEBO ROZMNOŽOVANIE TEJTO DOKUMENTÁCIE JE V ZMYSLE AUTORSKÉHO ZÁKONA BEZ SÚHLASU AUTORA NEPRÍPUSTNÉ!

±0,000 m = 153,00 m n.m. = podlaha vstupného podlažia

PROJEKT / **REKONŠTRUKCIA INTERNÁTU**	SADA ČÍSLO / 1 2 3 4 5 6 7 8
INVESTOR / OBCHODNÁ AKADÉMIA HUMENNÉ	ZODPOVEDNÝ PROJEKTANT / Ing. MAREK KUŠNÍR, PhD.
SO / **01.1 REKONŠTRUKCIA INTERNÁTU**	AUTOR NÁVRHU / Ing. ZDENKA BUDAIOVÁ, PhD.
OBSAH VÝKRESU / **PÔDORYS 3.NP**	VYPRACOVAL / Ing. ZDENKA BUDAIOVÁ, PhD.
VÝKRES Č. / **03**	PROFESIA / **VZT**
MIERKA / **1:50**	STUPEŇ / **DRS**
FORMÁT / **10 x A4, 594 x 1050 mm**	DÁTUM / **12/2023**
PEČIATKA /	

OON Design s.r.o., Slovenskej jednoty 48, 040 01 Košice +421 907 990 714 kusnir@oondesign.sk www.oondesign.sk

TENTO VÝKRES JE ORIGINÁL AKÉKOĽVEK ZMENY, PREKRESĽOVANIE ALEBO ROZMNOŽOVANIE TEJTO DOKUMENTÁCIE JE BEZ SÚHLASU AUTORA NEPRÍPUSTNÉ, §19, ods.(2) zákona č. 185/2015 Z.z.